


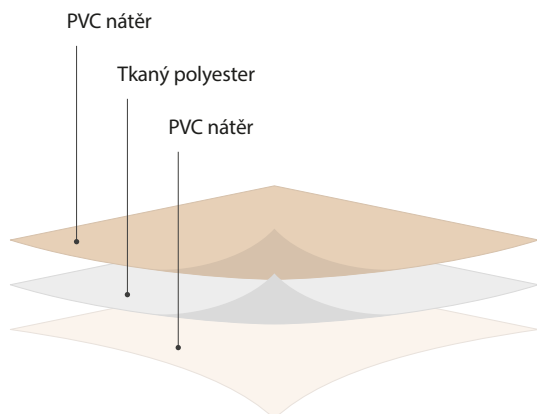
**OBEČNÉ:**

Látka	<ul style="list-style-type: none"> <li>• S dvojitou povrchovou úpravou, gramáž 560 g/m<sup>2</sup></li> <li>• Voděodolná zevnitř i zvenku</li> </ul>
Vlastnosti tkaniny	<ul style="list-style-type: none"> <li>• Požární klasifikace M2 a B1</li> <li>• Vodní sloupec 8000 mm</li> <li>• Pevnost v tahu 1000 N / 5 cm</li> <li>• UV-index: 8</li> <li>• Odolnost větru do 8 Bft (74 km/h)</li> </ul>
Hliníkové sloupy	<ul style="list-style-type: none"> <li>• Postranní a rohové: Ø 60 mm, tloušťka stěny: 2.5 mm</li> <li>• Prostřední: Ø 80 mm, tloušťka stěny: 3 mm</li> </ul>
Dřevěné sloupy	<ul style="list-style-type: none"> <li>• Spojovací</li> <li>• Smrkové sloupy z českých lesů</li> <li>• Certifikace FSC a PEFC</li> <li>• Zpevňovací desky proti uštipnutí dřeva v rozích</li> <li>• Postranní a rohové: 240 cm (Ø 5 - 7.5 cm), 280 cm (Ø 5 - 7.5 cm)</li> <li>• Prostřední: 360 cm (Ø 7.5 - 10 cm), 420 cm (Ø 7.5 - 10 cm)</li> </ul>
Svorky	<ul style="list-style-type: none"> <li>• Tvrdý plast</li> <li>• Vhodné pro hliníkové i dřevěné sloupy</li> </ul>
Oka	<ul style="list-style-type: none"> <li>• Šířka materiálu: 50 mm</li> <li>• Pevnost v tahu až 7 500 kg</li> <li>• Jedno oko každých 50 cm</li> <li>• Zesílené švy po celé délce stanu</li> </ul>

**DOSTUPNÉ BARVY** vnější/vnitřní



**SKLADBA LÁTKY**



**MOŽNOSTI UPEVNĚNÍ\***



Krátká strana u země



Dvě krátké strany u země





Jedna dlouhá strana u země

\* Pouze výčet možných způsobů upevnění  
Ostatní možnosti (např. všechny strany k zemi)  
jsou také možné

 Počet míst pro sezení


 Plocha

 Počet míst pro stání


 Hmotnost střechy

5 x 6.5 m



 20-26

 39-42

 32.5 m<sup>2</sup>

 26 kg

6.5 x 6.5 m



 25-34

 50-55


 42.25 m<sup>2</sup>

 32 kg

10 x 6.5 m



 39-52


 78-85

 65 m<sup>2</sup>

 47 kg

10 x 8.5 m



 51-68

 102-110

 85 m<sup>2</sup>

 58 kg

12.5 x 8.5 m



 64-85


 128-138

 106.25 m<sup>2</sup>


 73 kg

10.5 x 10 m



 63-84


 126-137

 105 m<sup>2</sup>


 72 kg

12.5 x 10 m



 75-100

 150-163

 125 m<sup>2</sup>


 83 kg

15 x 10 m



 90-120

 180-195


 150 m<sup>2</sup>

 100 kg


21.5 x 10 m



 129-172

 258-280

 215 m<sup>2</sup>


 139 kg


20 x 15 m



 180-240

 360-369

 300 m<sup>2</sup>

 191 kg